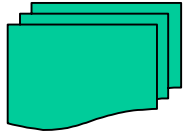


Torsdagsmatch UDSTYR

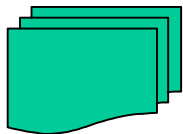
Check før udsejling

15/6-2005 FB


Dommerlister




Start instruktion



Blyant



Digitalt stopur



Signalhorn



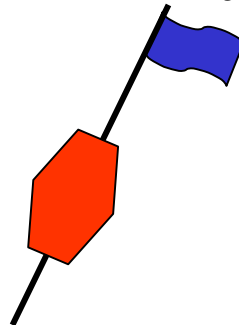
Anker



Ankerline
ca. 30 m



Startlinie bøje

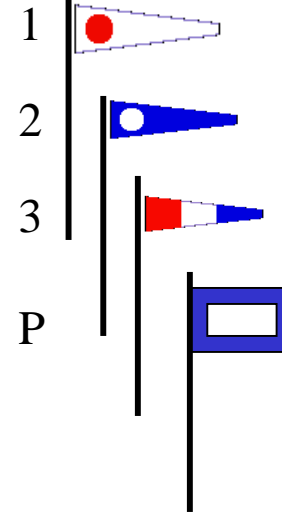


Fortøjningsline
ca. 10 m



Udstyr findes i skab, bøje på bro

Tidsflag på stage



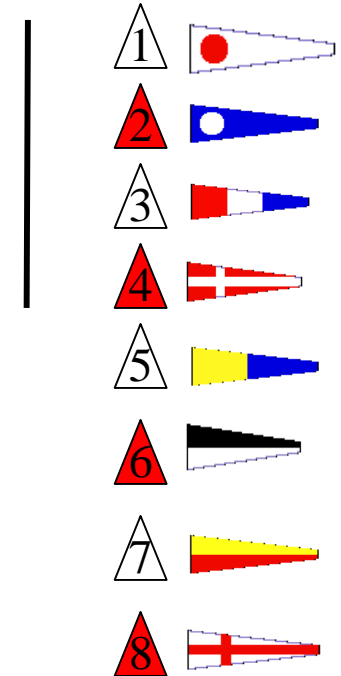
Aflysningsflag



Afkortningsflag




Baneflag og én stage



Baneflagpakken opbevares ved
Finn Beldring eller Søren Christensen

Omsejlingsretnings flag på stage



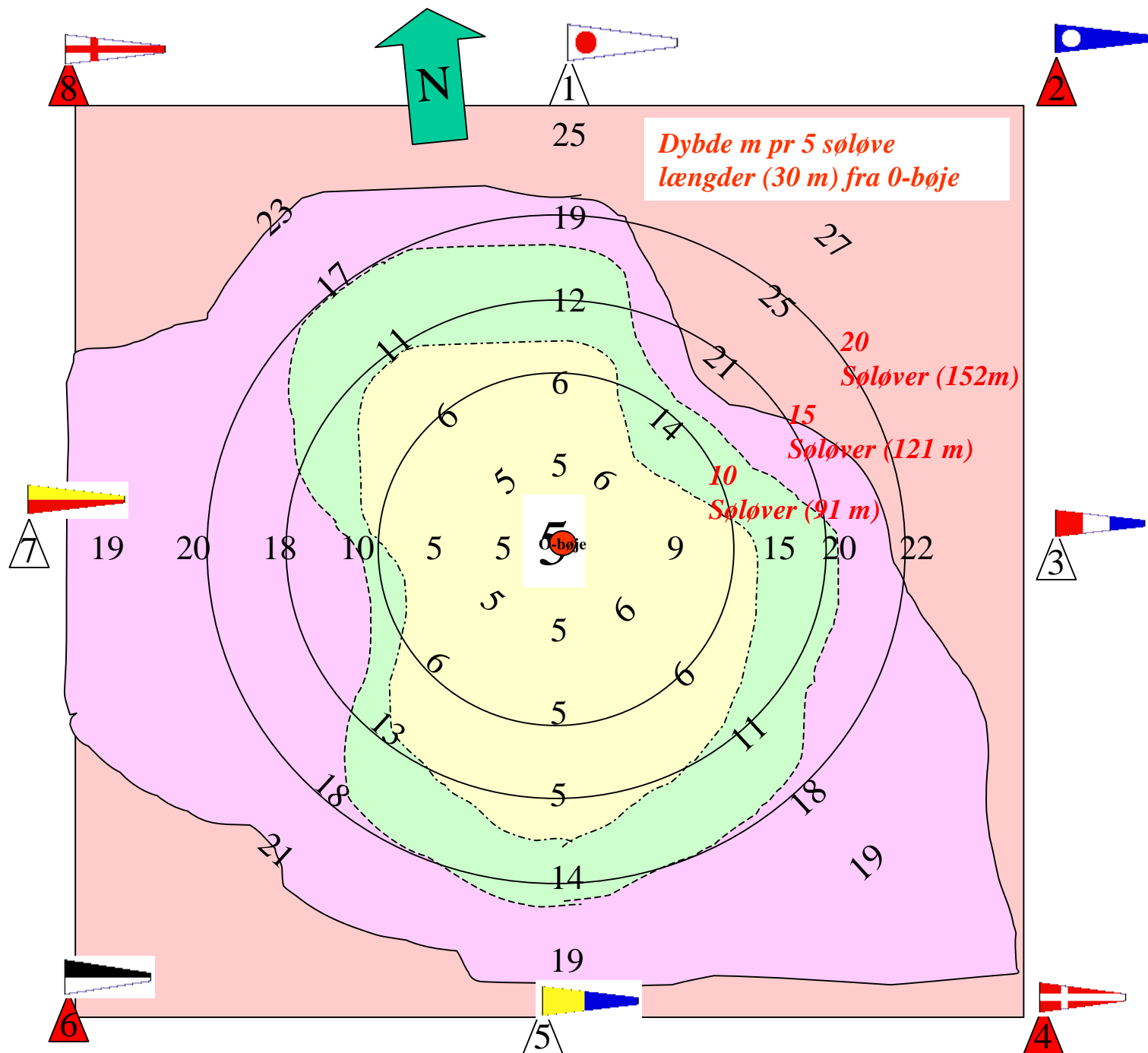
Ved hjemkomst lægges udstyret på plads
Dommerlisten sættes i holder i skabet

Startline udlægning

23/5-2005 FB

- 1) Sejl til 0-bøje
- 2) Udvælg topmærke (sig evt. med flag)
- 3) Beslut slagmærke
- 4) Sejl fra 0-bøje imod slagmærke og udlæg bøje på denne linie med afstand i forhold til deltagere og vind
- 5) Fortøjring til 0-bøje
- 6) Juster startlinie-retning ved at fire ud i fortøjring

Startlinien går fra linibøje til bagerste del af dommerbåden i forhold til 0-bøjen



Retning bøje nr til bøjeummer

Søløve-længder	1-5	2-6	3-7	4-8
152	25	27	22	19
121	19	25	20	18
91	12	21	15	11
61	6	14	9	6
30	5	5	6	6
0	5	6	5	5
30	5	5	5	5
61	5	6	10	6
91	5	13	18	11
121	14	18	20	17
152	19	21	19	23

Dybde i m